

消化器内科研修の特徴

✓ 若いうちからチャレンジ

上級医の指導のもと研修1年目から消化器内科の全ての領域において主実施医として手技を学んでいただいています。

✓ しっかり指導

消化器関連3学会（消化器病、消化器内視鏡、肝臓）すべての認定施設であり、いずれの専門医の取得も可能。滋賀県内では滋賀医大、大津市民、大津赤十字、滋賀県立総合、当院の5病院だけ！※

✓ 豊富な症例

救命救急センター（滋賀県内では4カ所）を併設しているので救急疾患はかなり豊富。東近江医療圏の地域中核病院なので症例が集まってきます。

当院で研修をお考えの先生へメッセージ

消化器内科は間口が広く、とっつきやすい科です。内視鏡や超音波での診断・治療の楽しさ、わかりやすさは若い医師を惹きつける魅力に溢れています。一方で奥行きも豊かで、なにせ扱う臓器は豊富、治療も内視鏡、IVR、抗がん剤と様々です。一生かけて様々なスペシャリティを追求できる科。ぜひ、一緒に！



消化器内科 部長
赤松尚明

※2021年4月時点

消化管領域

研修目標

上部・下部のルーチンを一
通りこなすことができ、疾
患の治療適応をひとりで判
断することができる。

<研修内容>

内視鏡診断学

上部・下部内視鏡検査
(拡大精査、内視鏡治療を含む)

カプセル内視鏡検査

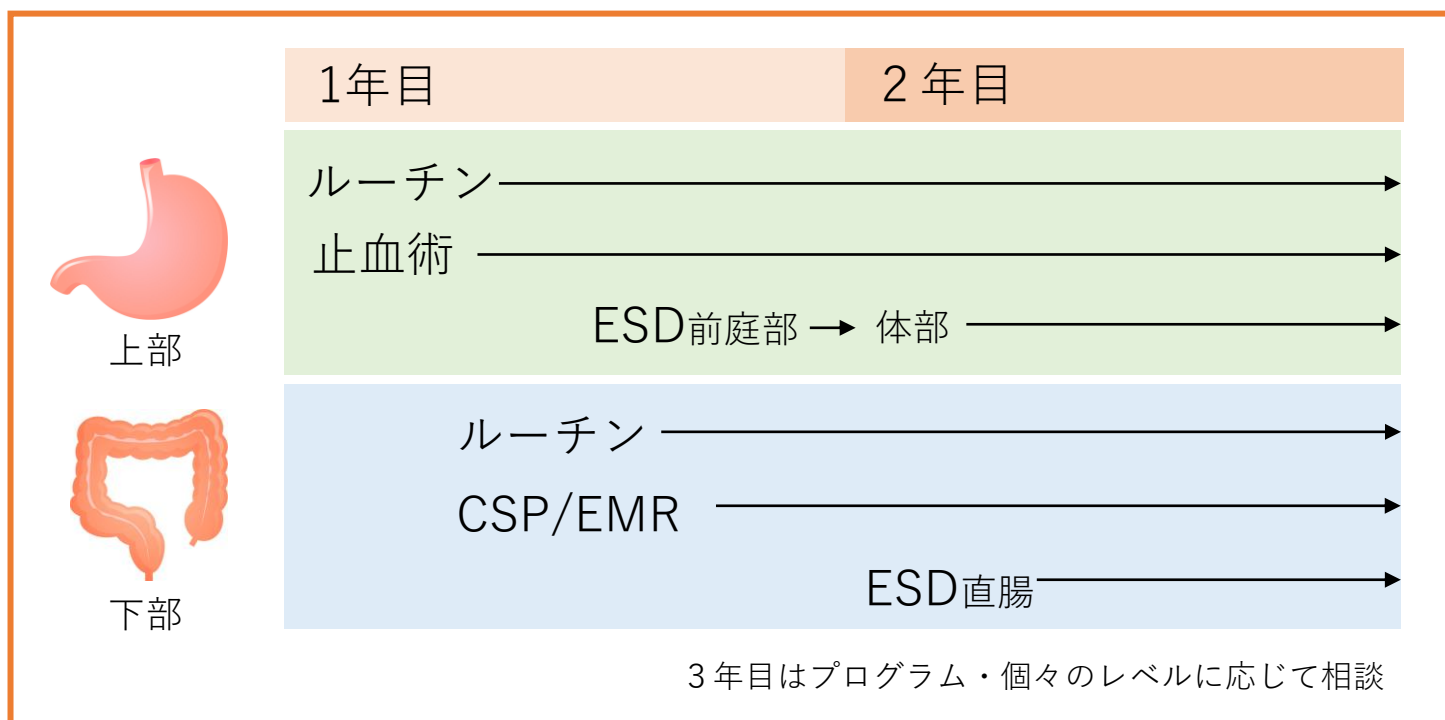
消化管癌への化学療法

炎症性腸疾患の診断・治療

<特徴>

豊富な症例を背景に、個々のレベルに応じて上級医のサポートの
もと**比較的早期から**主実施医として検査・治療を施行してもらっ
ています。研修においては治療手技自体よりも、そこに至る思考
過程の理解を重視しています。

研修モデル



消化管モデルを用いたハンズオンでの
トレーニング

感覚をつかんだ上で実際の治療に
のぞみます。

胆膵領域

研修目標

胆膵疾患の初期対応が、
ひとりでできる。
胆膵疾患への検査・治療
が理解・実践できる。

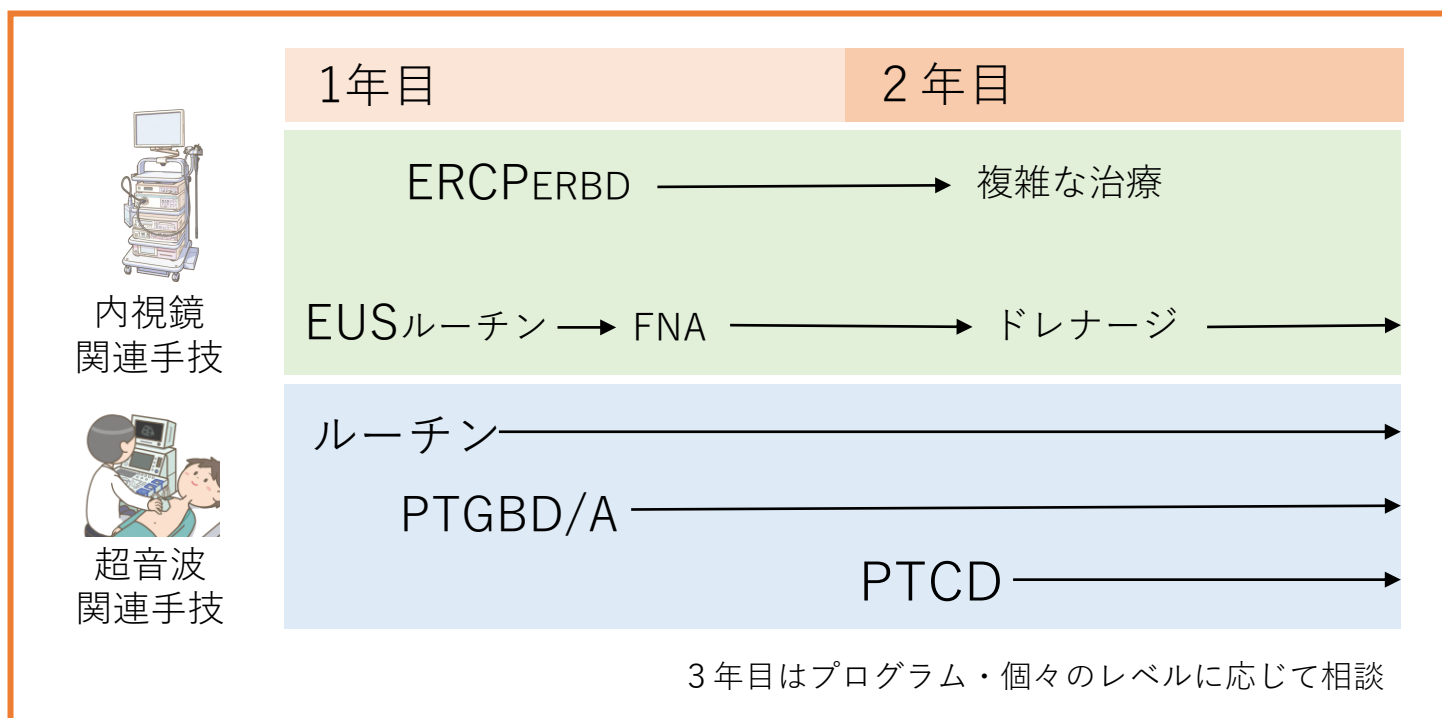
<研修内容>

胆膵内視鏡の検査・処置
(ERCP、EUS)
体表超音波を用いた検査・処置
(PTGBD/A、PTCD)
胆膵悪性腫瘍への化学療法

<特徴>

当院は胆膵救急疾患の症例数が多く、胆膵内視鏡 (ERCP、EUS) 件数は**県内トップクラス**です。当院で研修して頂くことで、胆膵救急疾患への初期対応に自信をもって対応頂けるようになることを期待しています。

研修モデル



治療手技はレジデントと上級が必ず
セットで検査に入り、その場で指導
を行いながら進めていきます。



肝臓領域

研修目標

肝疾患への検査・治療が理解でき、肝癌・ウイルス性肝炎など慢性肝疾患の治療が実践できる。

<研修内容>

体表超音波を用いた検査・処置 (RFA)

HCCに対する血管内治療


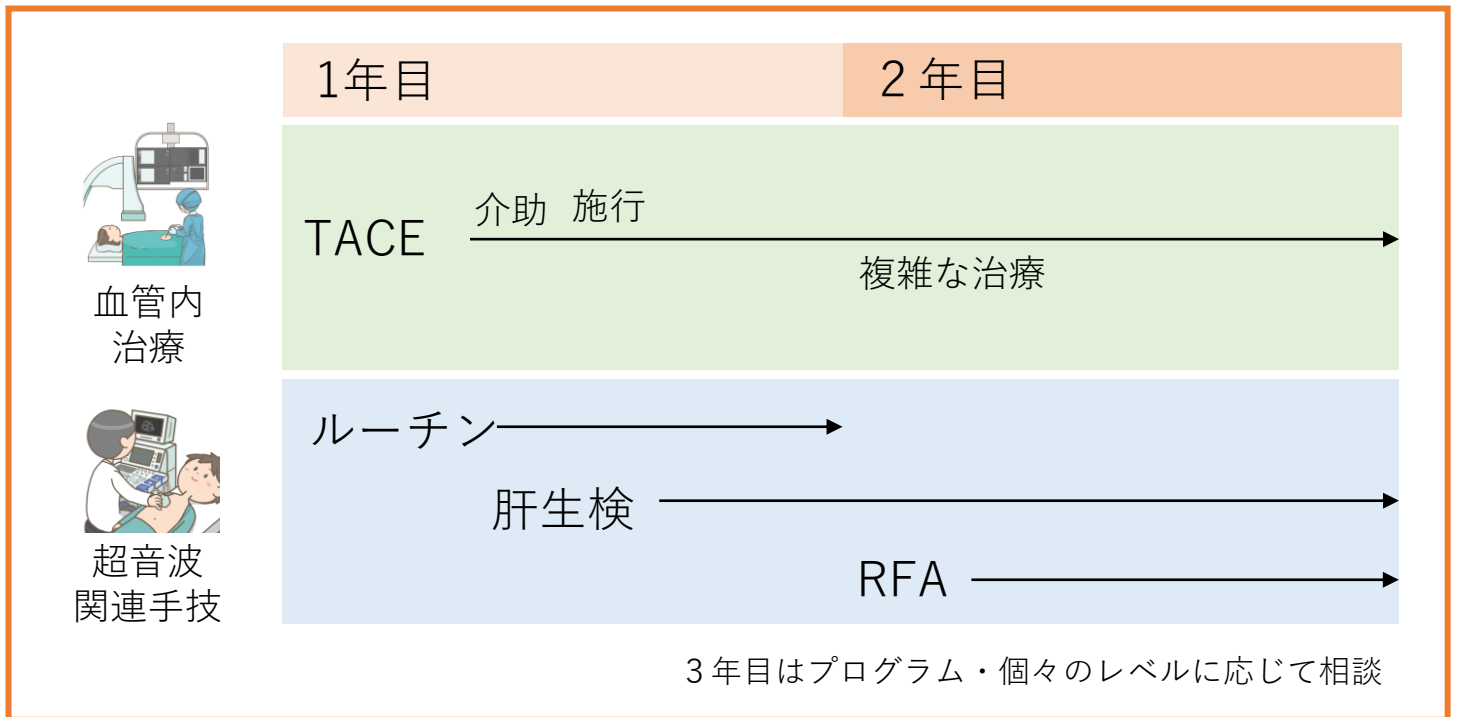
肝臓悪性腫瘍への化学療法

慢性肝疾患・肝硬変の管理

<特徴>

肝臓学会指導医（**2名在籍!**）の指導のもと、消化器内科医としての基本手技となる腹部超音波検査の研修を行いながら、1年目から血管内治療や悪性腫瘍に対する化学療法を行っていただきます。

研修モデル



週1回の消化器内科カンファレンス、毎朝のミニカンファレンスで症例や疑問点の相談ができます。

検査件数

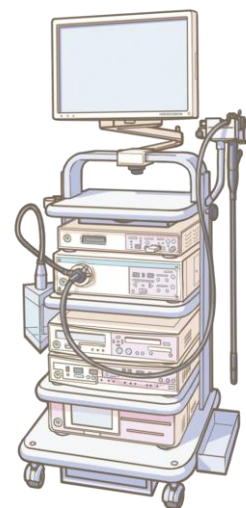
年度	2015	2016	2017	2018	2019	2020
上部内視鏡	4335	4403	4707	4462	4364	2784
下部内視鏡	2246	2186	2163	1969	2021	1813
ESD(上部・下部)	91	76	63	84	106	105
EMR(上部・下部)	688	917	936	875	910	625
ERCP	307	360	409	395	337	489
EUS(コンベックス)	25	44	59	65	54	56
EUS-FNA	11	17	23	25	32	34

専攻医数

年度	人数(レジ1/レジ2/レジ3)
2020	2(1/1/0)
2019	2(1/0/1)
2018	3(0/0/3)
2017	4(0/3/1)
2016	5(3/1/1)
2015	3(0/1/1)

研修後の進路 (2015年度～)

施設名	人数
京都府立医科大学大学院	4
当院	1
済生会滋賀県病院	1
静岡がんセンター	1



学会発表（専攻医発表、直近2年分）

症例報告を中心に各専攻医に年1回は消化器関連学会での発表してもらっています。

<2018年度>

日本消化器内視鏡学会近畿支部 第100回例会 2018/5/26
メトトレキセート休薬により消失した胃びまん性大細胞型B細胞リンパ腫の一例

滋賀消化器研究会 第81回学術講演会 2018/7/14
鉄剤の反復投与により医原性ヘモクロマトーシスを来した一例

日本消化器病学会近畿支部 第109回例会 2018/9/29
膵炎合併症の脾静脈狭窄から生じた胃静脈瘤から消化管出血を繰り返した一例

第42回日本肝臓学会東部会 2018/12/7-8
多彩な症状を呈し肝移植に至った骨髄性プロトポルフィリン症の一例

<2019年度>

滋賀消化器研究会 第83回学術講演会 2019/7/20
若年発症した原発性硬化性胆管炎の一例

日本消化器病学会近畿支部 第111回例会 2019/10/5
山梔子常用により惹起された特発性腸間膜静脈硬化症によりイレウスを引き起こした一例

滋賀消化器研究会 第84回学術講演会 2020/2/15
肝原発悪性リンパ腫の一例